



ПРОФЕССИОНАЛЬНЫЙ СОЮЗ РАБОТНИКОВ АГРОПРОМЫШЛЕННОГО КОМПЛЕКСА
РОССИЙСКОЙ ФЕДЕРАЦИИ

ПРЕЗИДИУМ ПОСТАНОВЛЕНИЕ

01.04.2024 г.

г. Москва

№

19-7

О сводной статистической отчетности по профсоюзному членству и профсоюзным органам за 2023 год

Заслушав и обсудив информацию заведующей отделом организационной работы аппарата Профсоюза Д.О. Шороховой о сводной статистической отчетности по профсоюзному членству и профсоюзным органам за 2023 год,

Президиум Профсоюза **ПОСТАНОВЛЯЕТ:**

1. Утвердить сводный статистический отчет Общероссийской общественной организации Профессиональный союз работников агропромышленного комплекса Российской Федерации за 2023 год (приложение №1).

2. Пояснительную записку к сводному статистическому отчету по профсоюзному членству и профсоюзным органам за 2023 год принять к сведению (приложение №2).

3. Председателям республиканских, краевых, областных, Московской и Санкт-Петербургской городских организаций, Межрегиональной организации Республики Крым и г. Севастополь Профсоюза:

- рассмотреть на заседаниях коллегиальных органов вопрос о состоянии профсоюзного членства;

- продолжить работу по организационному и кадровому укреплению Профсоюза, по сохранению и увеличению численности членов Профсоюза, созданию первичных профсоюзных организаций;

- в ходе отчетно-выборной кампании рекомендовать в состав выборных органов структурных организаций Профсоюза кандидатуры из состава кадрового резерва, прошедшие обучение;

- оказать практическую помощь первичным профсоюзным организациям, в

которых произошло резкое снижение численности членов Профсоюза и сохраняются трудности в работе по мотивации профсоюзного членства;

- продолжить работу по широкому информированию членов Профсоюза о деятельности территориальных организаций и Центрального комитета Профсоюза, используя возможности местной и профсоюзной печати, региональных СМИ, интернет-ресурсы.

4. Представителям Профсоюза по Федеральным округам совместно с аппаратом Профсоюза подготовить предложения и список вопросов для проведения собеседований с председателями малочисленных территориальных организаций.

5. Отделу организационной работы аппарата Профсоюза (Шорохова Д.О.) оказывать информационно-методическую, консультативную и практическую помощь территориальным организациям Профсоюза по вопросам совершенствования организационной структуры.

6. Отделу информационной работы аппарата Профсоюза (Хомякова Е.С.) разместить на сайте Профсоюза пояснительную записку к сводному статистическому отчету по профсоюзному членству и профсоюзным органам за 2023 год.

7. Контроль за выполнением Постановления возложить на заместителя Председателя Профсоюза Юрову Г.М.

Председатель Профсоюза



Н.Н. Агапова

СВОДНЫЙ СТАТИСТИЧЕСКИЙ ОТЧЕТ
общероссийских, межрегиональных профсоюзов

за 2023 год

Отчет составляется согласно на основании отчетов первичных профсоюзных организаций по форме № 2 и представляется в виде республиканской, краевой, межрегиональной, областной, дорожной, бассейновой, районной, городской организации профсоюза, межрегиональной профсоюзной организации, объединенной профсоюзной организации или иной аналогичной структурной организации Профсоюза в вышестоящую организацию Профсоюза и в территориальное объединение организация профсоюзов не позднее 1 февраля. Общероссийские, межрегиональные профсоюзы и территориальные объединения организаций профсоюзов представляют сводный отчет в ФНПР не позднее 1 марта.

I. Общие сведения

Наименование организации: Профсоюз работников АПК РФ

Адрес: Ленинский проспект, 42

Ф.И.О. Председателя: Агапова Наталья Николаевна

ФНО, телефон исполнителя: Шорохова Д.О.

Тел.: 8(495)938-86-84

E-mail: orgotdd@profagro.ru

II. Профсоюзные организации и профсоюзное членство

№№ п/п	Наименование показателей	Предприятия, учреждения, организации	Образовательные организации высшего образования	Профессиональные образовательные организации	всего	Общее количество	
						в том числе	
						женщины	молодежь до 35 лет
1	Количество первичных профсоюзных организаций	4 224	97	229	4 550	*	*
	в том числе	*	*	*	*	*	*
1.1	первичных профорганизаций, численностью менее 50% от общего числа работающих	1 036	23	58	1 117	*	*
1.2	профсоюзных организаций студентов, учащихся	*	38	73	111	*	*
2	Количество вновь созданных первичных профсоюзных организаций	110	-	2	112	*	*
3	Всего работающих	490 225	30 126	14 341	534 692	263 824	107 313
4	Из них членов профсоюзов	272 475	16 947	7 370	296 792	151 036	59 637
4.1	В том числе, впервые принятых в члены профсоюзов	19 763	1 114	459	21 336	10 724	6 631
5	Всего студентов, учащихся учебных заведений	*	152 408	65 337	217 745	110 556	211 992
6	Из них членов профсоюзов	*	110 025	48 035	158 060	77 904	155 637
6.1	В том числе, впервые принятых в члены профсоюзов	*	25 039	11 191	36 230	17 575	35 276
7	Всего работающих, студентов и учащихся	490 225	182 534	79 678	752 437	374 380	319 305
8	Из них членов профсоюзов	272 475	126 972	55 405	454 852	228 940	215 274
9	Процент охвата профсоюзным членством работающих, студентов и учащихся	55,6	69,6	69,5	60,5	61,2	67,4
10	Членов профсоюзов – неработающих пенсионеров	27 274	1 208	1 058	29 540	19 945	*
11	Членов профсоюза - временно не работающих	2 330	78	20	2 428	1 434	685
12	Всего членов профсоюзов	302 079	128 258	56 483	486 820	250 319	215 959
13	Вышли из профсоюзов по собственному желанию	4 801	438	542	5 781	2 810	1 509
14	Исключено из профсоюзов	-	-	-	-	-	-

III. Профсоюзные кадры и актив

№№ п/п	Наименование показателей	Всего	В том числе:		
			освобожденных (штатные) работников	женщины	молодежь до 35 лет
1	2	3	4	5	6
1	Всего председателей первичных профсоюзных организаций	4 550	156	3 294	463
	В том числе:	*	*	*	*
1.1	председателей первичных профсоюзных организаций предприятий, учреждений, организаций	4 439	141	3 217	389
1.2	председателей первичных профсоюзных организаций студентов, учащихся	111	15	77	74
1.3	председателей малочисленных до 15 чел. первичных профорганизаций	1 390	1	1 003	116
2	Членов профкомов (без председателей)	16 499	27	11 273	3 200
3	Членов всех комиссий профкомов	17 189	22	11 467	3 342
4	Членов ревизионных комиссий первичных профорганизаций	9 002	2	7 242	1 440
5	Председателей цеховых комитетов, профбюро	1 793	-	1 184	448
6	Членов цеховых комитетов, профбюро (без председателей)	5 424	-	3 576	1 687
7	Профгруппоргов	7 417	-	4 829	4 869
8	Председателей межрегиональных, объединенных профсоюзных организаций	7	3	6	1
9	Специалистов аппарата межрегиональных, объединенных профсоюзных организаций	5	5	5	2
10	Председателей городских, районных организаций профсоюзов	270	124	162	3
11	Специалистов аппарата городских, районных организаций профсоюзов	71	58	61	2
12	Председателей республиканских, краевых, областных, дорожных, бассейновых организаций профсоюзов (в том числе г. Москва, Санкт-Петербург, Севастополь)	77	77	38	1
13	Специалистов аппарата республиканских, краевых, областных, дорожных, бассейновых организаций профсоюзов (в том числе г. Москва, Санкт-Петербург, Севастополь)	130	125	102	11
14	Председатель общероссийского, межрегионального профсоюза	1	1	1	-
15	Специалистов аппарата общероссийского, межрегионального профсоюза	12	12	8	2
16	Уполномоченных представителей (доверенных лиц) общероссийского, межрегионального профсоюза	-	-	-	-

17	Председатель территориального объединения организаций профсоюзов	-	-	-	-
18	Специалистов аппарата профобъединения	-	-	-	-
19	Председателей координационных советов организаций профсоюзов в муниципальных образованиях	-	-	-	-

2.

IV. Сведения об организации подготовки, повышения квалификации и переподготовки профсоюзных кадров и актива

№ п/п	Наименование показателей	Профиль обучения			
		всего	в том числе:		
			на краткосрочных семинарах	по дополнительным образовательным программам или программам повышения квалификации объемом более 16 часов	прошли профессиональную подготовку по дополнительным профессиональным программам объемом свыше 250 часов
1	2	3	4	5	6
1	Профсоюзные освобожденные (штатные) работники, всего:	476	406	70	-
1.1	Председатели первичных профсоюзных организаций	165	155	10	-
1.2	Председатели цеховых профсоюзных организаций	9	7	2	-
1.3	Председатели районных, городских организаций профсоюзов	109	97	12	-
1.4	Председатели межрегиональных, объединенных профсоюзных организаций	2	2	-	-
1.5	Председатели республиканских, краевых, областных, дорожных, бассейновых организаций профсоюзов	48	38	10	-
1.6	Специалисты аппаратов профорганов всех уровней	143	107	36	-
2	Профсоюзный актив, всего:	6 213	5 688	522	3
2.1	Неосвобожденные председатели первичных профсоюзных организаций	2 148	1 925	220	3
2.2	Председатели ревизионной комиссии первичной профсоюзной организации	1 338	1 186	152	-
2.3	Председатели цеховых профсоюзных организаций	768	748	20	-
2.4	Профгруппорги	1 923	1 793	130	-
3	Председатели координационных советов организаций профсоюзов в муниципальных образованиях	36	36	-	-

Количество школ профсоюзного актива первичных профсоюзных организаций	111
в них обучено (чел.)	3 545
Доля финансовых средств, израсходованных на обучение кадров и актива (%)	3,48%

Председатель Профсоюза

Агапова Н.Н.

(подпись)

(Ф. И. О.)

Дата заполнения « 28 »

28 февраля 2024 г.

М.П.



**Пояснительная записка к сводному статистическому отчету
(форма №7) за 2023 год**

В состав Общероссийской общественной организации Профессиональный союз работников агропромышленного комплекса Российской Федерации по состоянию на 1 января 2024 года входят 77 республиканских, краевых, областных, Московская и Санкт-Петербургская городские организации, Межрегиональная организация Республики Крым и г. Севастополь Профсоюза, 270 районных и городских организаций, 4 550 первичных профсоюзных организаций, которые объединяют 486 820 членов Профсоюза.

В 2023 году в состав Профсоюза вошли две новые территориальные организации: Луганская республиканская организация Профсоюза и Донецкая республиканская профсоюзная организация.

Несмотря на ежегодное снижение числа работающих в агропромышленном комплексе и, соответственно, членов Профсоюза, в ряде территориальных организаций Профсоюза увеличился уровень профсоюзного членства.

В отчетном году увеличилось количество членов Профсоюза в Башкирской, Бурятской, Дагестанской, Ингушской, Калмыцкой, Марийской, Хакасской, Чеченской, Чувашской республиканских, Алтайской, Приморской, Ставропольской краевых, Астраханской, Вологодской, Воронежской, Московской, Саратовской, Сахалинской, Тамбовской, Тверской областных организациях Профсоюза.

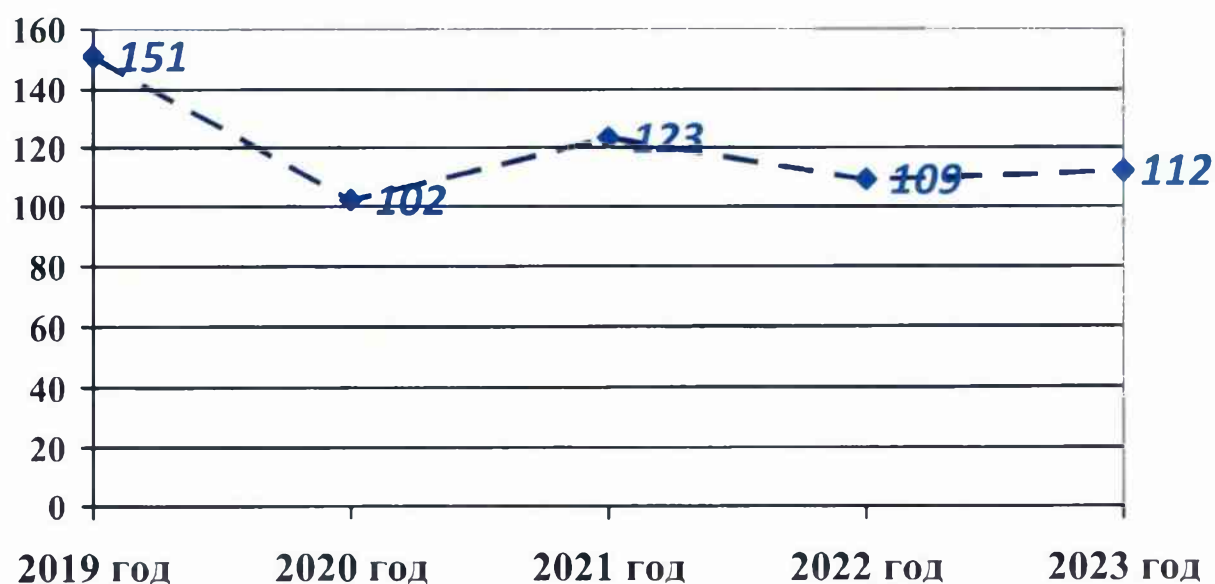
Наиболее высокий процент охвата профсоюзным членством среди работающих и учащихся отмечается в Кабардино-Балкарской, Мордовской, Северо-Осетинской, Чеченской республиканских, Краснодарской, Ставропольской краевых, Белгородской, Саратовской областных организациях Профсоюза.

Наиболее низкий уровень профсоюзного членства в Коми (25,8%) республиканской, Забайкальской (21,6%), Камчатской (13,1%),

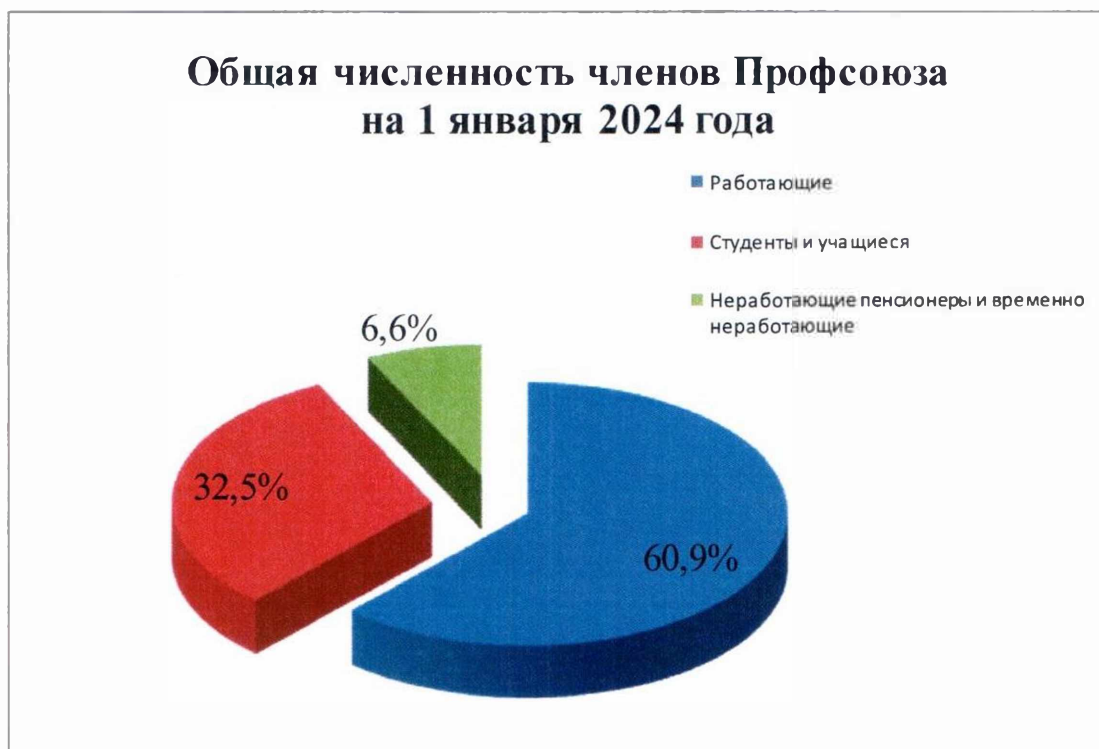
Красноярской (18,2%) краевых, Владимирской (16,9%), Калининградской (13,7%), Новгородской (26,8%), Псковской (16,3%), Сахалинской (9,1%), Смоленской (25,8%), Тюменской (26,0%), Ярославской (22,3%) областных организациях Профсоюза.

Территориальные организации Профсоюза целенаправленно проводят работу по восстановлению и созданию первичных профсоюзных организаций. Создано 112 первичных профсоюзных организаций. Увеличилось количество первичных профсоюзных организаций в Башкирской, Ингушской, Марийской, Чеченской республиканских, Приморской краевой, Белгородской, Воронежской, Новосибирской, Орловской, Саратовской областных организациях Профсоюза.

Динамика создания первичных профсоюзных организаций



Среди членов Профсоюза 296 792 человека – работающие, 158 060 человек – студенты и учащиеся учебных заведений, 31 968 человек – неработающие пенсионеры и временно неработающие.



Штатными выборными профсоюзными работниками являются 357 человек, из них 43,7% - освобожденные председатели первичных профсоюзных организаций, 34,7% - освобожденные председатели районных и городских организаций Профсоюза, 21,6% - председатели республиканских, краевых, областных, Московской и Санкт-Петербургской городских организаций, Межрегиональной организации Республики Крым и г. Севастополь Профсоюза.

На 1 января 2024 года в Профсоюзе состоит 215 959 человек молодежи до 35 лет, что составляет 44,4% от общего количества членов Профсоюза.

В Профсоюзе состоят 250 319 женщин – это 51,4% от общего количества членов Профсоюза.

Членами профсоюзных комитетов, контрольно-ревизионных и других комиссий первичных профсоюзных организаций, председателями и членами цеховых комитетов (профбюро), профгруппоргами являются 57 324 человека. В их составе 39 571 женщина (69%) и 14 986 человек (26,1%) – молодежь.

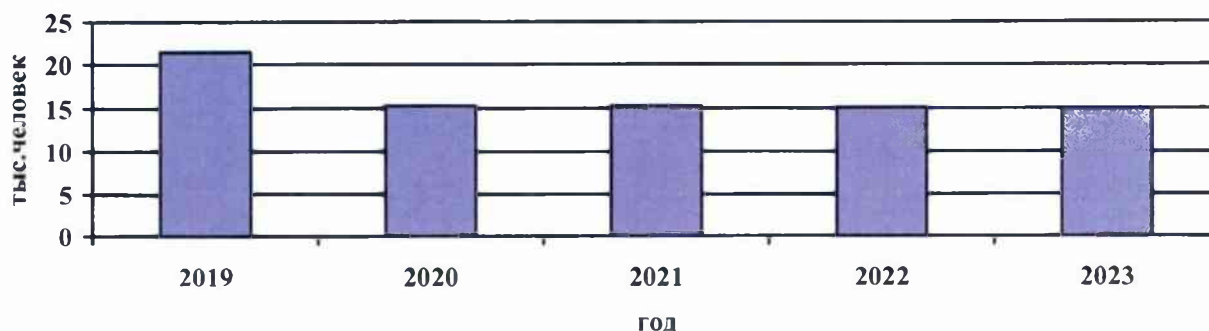
В отчетном году профсоюзными штатными работниками и профсоюзными активистами пройдено 6 689 краткосрочных семинаров и дополнительных

образовательных программ подготовки, повышения квалификации и переподготовки профсоюзных кадров и актива. Кроме этого, в школах профсоюзного актива первичных профсоюзных организаций обучено 3 545 человек.

В отчетном году не проводили обучение профсоюзных кадров и актива Дагестанская, Ингушская, Калмыцкая, Карачаево-Черкесская, Коми, Марийская республиканские, Забайкальская краевая, Астраханская, Новгородская, Сахалинская, Тамбовская, Томская, Тюменская областные организации Профсоюза.

В среднем на обучение профсоюзных кадров и актива израсходовано 3,48% от средств профсоюзного бюджета.

Динамика обучения профсоюзных кадров и актива

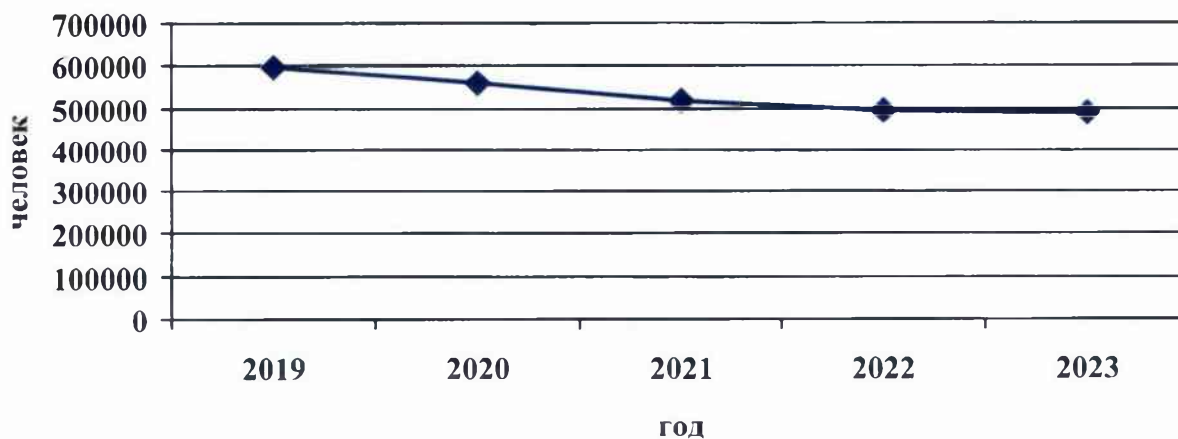


За отчетный период численность членов Профсоюза по сравнению с 2022 годом уменьшилась на 4 734 человека, количество первичных профсоюзных организаций уменьшилось на 64.

Вышли из Профсоюза по собственному желанию 5 781 человек, это 1,9% от общей численности членов Профсоюза.

Наибольшее сокращение численности произошло в Адыгейской (49,2%) республиканской, Забайкальской (89,3%) и Камчатской (59%) краевых организациях Профсоюза.

Динамика общей численности членов Профсоюза



Как показывает анализ, основными причинами снижения численности членов Профсоюза являются:

- снижение количества работающих в отрасли;
- банкротство и реорганизация предприятий;
- антипрофсоюзная политика собственников предприятий агропромышленного комплекса;
- высвобождение работников вследствие совершенствования технологических и производственных процессов, внедрения новых технологий;
- оптимизация численности работников;
- отсутствие мотивации у молодых работников к вступлению в Профсоюз;
- выход из Профсоюза, вследствие переезда в другие регионы, в частности из приграничных областей;
- призыв работников на военную службу по мобилизации или по контракту;
- слабая организационно-кадровая работа.

Большинство территориальных организаций Профсоюза проанализировали сводную статистическую отчетность и обсудили на заседаниях коллегиальных органов, наметили конкретные меры по устранению недостатков.

Заведующая отделом организационной работы
аппарата Профсоюза
Д.О. Шорохова